



ES0812AC+

Podnośnik nożycowy do powierzchni utwardzonych

WYPOSAŻENIE STANDARDOWE

- Akumulatory AC z systemem waterproof IP67
- Automatykny system antywywrotny w podwoziu
- Zabezpieczenie przed zgnieciem
- Duży prześwit od podłoża
- Drzwi samoczynnie blokujące się na platformie
- Ograniczenie prędkości na maksymalnej wysokości
- Elektryczny system skręcania
- Możliwość kierowania przy maksymalnej wysokości
- Kontrola przeciążenia platformy
- Automatykny układ hamulcowy
- Opony niepozostawiające śladów
- Wskaźnik nachylenia z alarmem
- Sygnał akustyczny dla obniżania i podwójna migająca lampka LED
- Klamra bezpieczeństwa dla prac konserwacyjnych
- Klakson
- Zawór blokady cylindra
- Przycisk zatrzymania awaryjnego
- System awaryjnego obniżania
- Ochrona silnika napędowego
- Śruby oczkowe do mocowania
- Pokładowy system diagnostyczny
- Licznik godzin
- Kontrole proporcjonalne
- Składana barierka
- Prąd na platformie
- Akumulator litowy – Bezobsługowy
- Alarm ruchu
- Zintegrowane przednie i boczne otwory do transportu widłami
- System zabezpieczenia doładowywania
- Wskaźnik ładunku
- Punkty mocowania i podnoszenia
- Jednokierunkowe rozsuwanie platformy
- 2 koła napędzające
- 2 koła skrętne
- Zwolnienie ręcznego hamulca awaryjnego
- System ograniczania wycieków oleju hydraulicznego
- System odzysku energii podczas obniżania



LOGISTYKA




BUDOWNICTWO

ES0812AC+

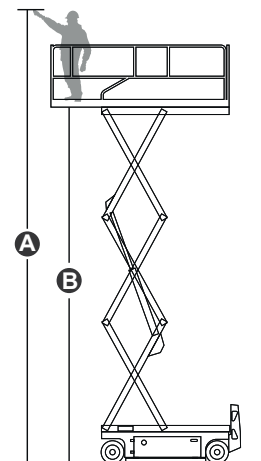
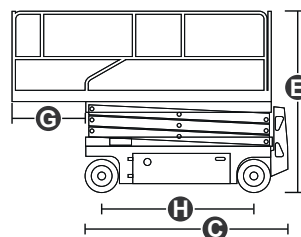
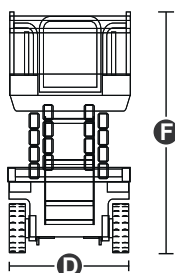
Wydajność		540 kg
Zasięg rozsunięty		113 kg
Maksymalna liczba osób na pokładzie (wewnątrz/na zewnątrz)		2/2
Maks. wysokość robocza	A	8,00 m
Wysokość płaszczyzny platformy	B	6,00 m
Długość całkowita	C	2,48 m
Szerokość całkowita	D	1,15 m
Wysokość całkowita (barierka w górze)	E	2,23 m
Wysokość transportowa (barierka w dole)	F	1,70 m
Wymiary platformy (długość/szerokość)		2,27x1,12 m
Rozsuniecie platformy	G	0,90 m
Prześwit od podłoża (zamknięta)		0,10 m
Prześwit od podłoża (otwarta)		0,19 m
Skok	H	1,87 m
Promień skrętu (wewnętrzny)		0 m
Promień skrętu (zewnętrzny)		2,20 m
Silniki jazdy		2x15VAC/0,87 kW
Silniki do podnoszenia		15VAC/3,42 kW
Prędkość przesuwu (zamknięta)		6,0 km/h
Prędkość przesuwu (praca)		0,8 km/h
Akumulatory		Akumulatory litowe 28,8 V/175 Ah
Zbiornik oleju hydraulicznego		20 l
Wbudowana ładowarka akumulatorowa		28V/30A
Dopuszczalne nachylenie terenu		25%
Maksymalne nachylenie robocze		1,5°/3°
Opony niepozostawiające śladów		381x127mm
Waga CE		1.990 kg



Elektryczny system skręcania



Wysoko wydajny układ pomp



NORMAMI: EN280-1-1, ANSI/SAIA A92.20

Dane zawarte w tej broszurze mają charakter informacyjny i mogą ulec zmianie bez wcześniejszego powiadomienia. Wszystkie zdjęcia mają charakter poglądowy i mogą nie odzwierciedlać dokładnie rzeczywistego wyglądu produktu.