

**OUT**

DS2223RTP

Nacelles élévatrices à ciseaux tout terrain

LISTE ÉQUIPEMENT STANDARD

- Stabilisateurs automatiques pour le travail en hauteur
- Protection anti-écrasement
- Porte autobloquante sur la nacelle
- Limite de vitesse à hauteur maximale
- Contrôle surcharge de la nacelle
- Installation de freinage automatique
- Pneumatiques anti-traces
- Indicateur d'inclinaison avec alarme
- Signal acoustique de descente et double lumière led clignotante
- Étrier de sécurité pour les phases de maintenance
- Klaxon
- Protection du moteur de traction
- Système de descente d'urgence
- Œillets d'ancrage
- Système de diagnostic embarqué
- Compte-heures
- Contrôles proportionnels
- Parapet pliant
- Courant sur la nacelle
- Tuyaux avec système anti-explosion
- Alarme mouvement
- Orifices intégrés pour transport avec fourches
- Points d'ancrage et de levage
- Double extension coulissante du panier nacelle
- 4 roues motrices
- 4 roues directrices
- Système de descente proportionnelle au poids
- Relâchement du frein de secours manuel
- Système de refroidissement de l'huile hydraulique
- Protection contre le redémarrage moteur

**LOGISTIQUE****BÂTIMENT**

DS2223RTP

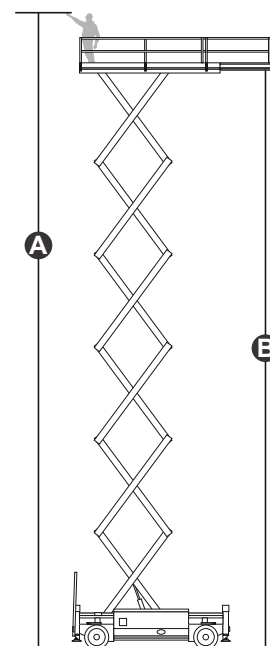
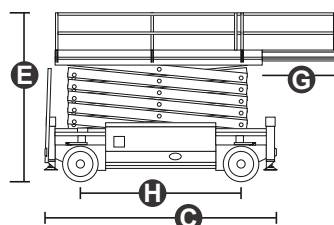
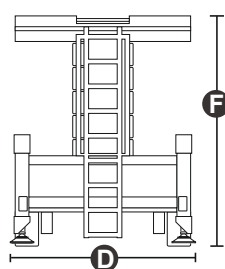
Capacité de charge		750 kg
Capacité de charge à portée maximale		750 kg
Nombre max. d'occupants (intérieur/extérieur)		4
Hauteur de travail	A	22 m
Hauteur plancher de la nacelle	B	20 m
Longueur totale (avec stabilisateurs)	C	4,95 m
Largeur totale	D	2,46 m
Hauteur totale (parapet relevé)	E	3,86 m
Hauteur de transport (parapet replié)	F	3,00 m
Dimensions nacelle (longueur/largeur)		4,59 m x 2,25 m
Extension de la nacelle	G	2,7 m
Garde au sol		40 cm
Empattement	H	3,3 m
Rayon de braquage (intérieur/extérieur)		1,25 m / 3,4 m
Moteur		Deutz D2.9 L4 Stage V - 36,4 kW 2600 t/min
Moteur de conduite		-
Moteur de levage		-
Vitesse de translation (nacelle repliée)		4,7 km/h
Vitesse de translation (nacelle déployée)		0,4 km/h
Pente accessible		40 %
Pente maximum de travail		2° / 3°
Batteries		-
Chargeur de batteries intégré		-
Réservoir d'huile hydraulique		150 l
Réservoir carburant		100 l
Pneumatiques		36x14-20
Poids (avec stabilisateurs)		13 000 kg



Stabilisateurs automatiques



Pneumatiques anti-traces



NORMES RESPECTÉES: EN 280-1, ANSI/SAIA A92.20

Les données de cette brochure sont fournies à titre d'informations et peuvent faire l'objet de modifications sans préavis.

Toutes les images sont fournies à titre indicatif uniquement et pourraient ne pas représenter exactement le produit.